

MEMOREST F.R. H23 SFODERABILE

CON MEMORIA DI FORMA

Questo materasso garantisce, grazie ai 5 cm di Memoria di Forma ad alta densità, un supporto estremamente confortevole ed una postura anatomicamente perfetta



MEMORIA DI FORMA




LASTRA IN AIR CELL®



FIBRA ANALLERGICA



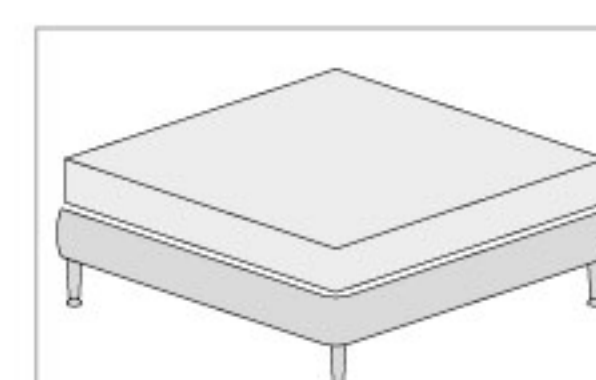
TESSUTO ELASTICIZZATO



DISPONIBILE NELLE SEGUENTI MISURE:

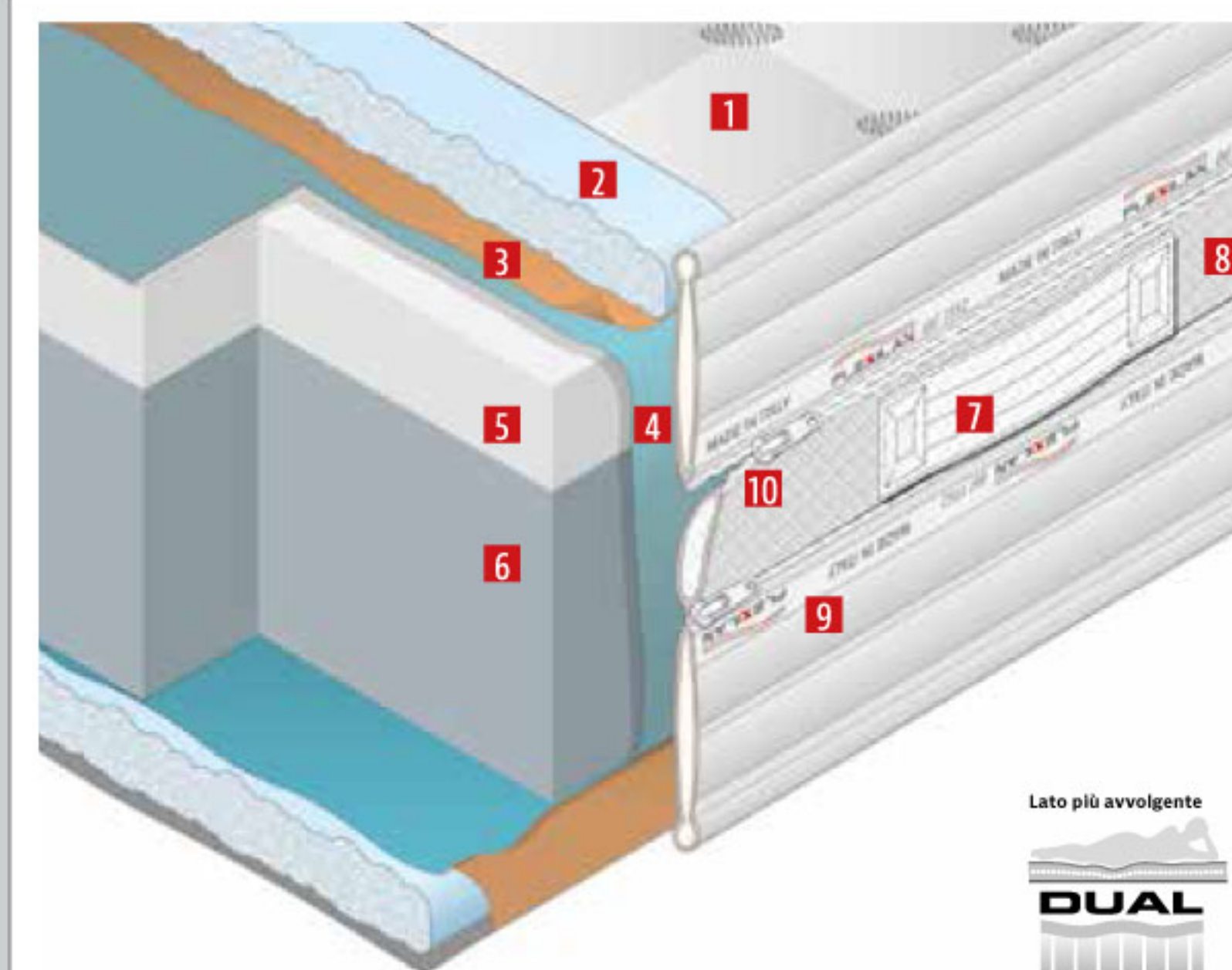
Memorest FR	80 X 190/195/200	85 X 190/195/200	90 X 190/195/200	120 X 190/195/200	140 X 190/195/200	160 X 190/195/200	165 X 190/195/200	170 X 190/195/200	180 X 190/195/200
-------------	---------------------	---------------------	---------------------	----------------------	----------------------	----------------------	----------------------	----------------------	----------------------

FUORI MISURA SU RICHIESTA



SI CONSIGLIA L'UTILIZZO DEL SOMMIER

LINEA TECNICA



QUESTO MATERASSO HA LA POSSIBILITÀ, GIRANDOLO, DI DARE DUE DIFFERENTI DORMITE "DUAL COMFORT"



Composizione pannelli

- 1 Rivestimento
Tessuto elasticizzato ignifugo certificato Losangatura rinforzata a tutto campo
- 2 Imbottitura
Fibra ignifuga anallergica Spessore non pressata cm 6
- 3 Telina tagliafuoco salva punti

Elementi Anima interna

- 4 Foderina anima in cotone elasticizzato
- 5 Lastra in Memoria di forma ignifuga h 5 ad alta densità
- 6 Lastra in 100% Air-Cell ignifugo ad alta densità H 15

Fascia perimetrale imbottita

- 7 Maniglie rinforzate
- 8 Areatore continuo in Air-Mesh 3D per favorire la traspirazione
- 9 Nastrini etichetta perimetrali
- 10 Cerniera divisibile a 360°

MEMORIA DI FORMA



FLESSIBILE



ANATOMICO ERGONOMICO



LASTRA IN AIR CELL®



ANTIACARO



ANTIBATTERICO



LINEA TECNICA

GLI SCHIUMATI TECNICI E IL "MEMORIA DI FORMA"

Le moderne tecnologie permettono di ottenere schiume poliuretaniche altamente tecniche, con caratteristiche completamente diverse tra loro, in grado di assecondare le più svariate esigenze in termini di comfort, sostegno ergonomico e durata nel tempo.

In particolare negli ultimi anni si è assistito ad una rapida espansione delle schiume viscoelastiche "a Memoria di forma", materiali che riescono a modellarsi seguendo le forme del corpo grazie al lento rilascio della compressione.

Queste caratteristiche rendono il memoria di forma ideale per essere accoppiato a diversi tipi di schiumati per dare delle piacevoli sensazioni di accoglienza.



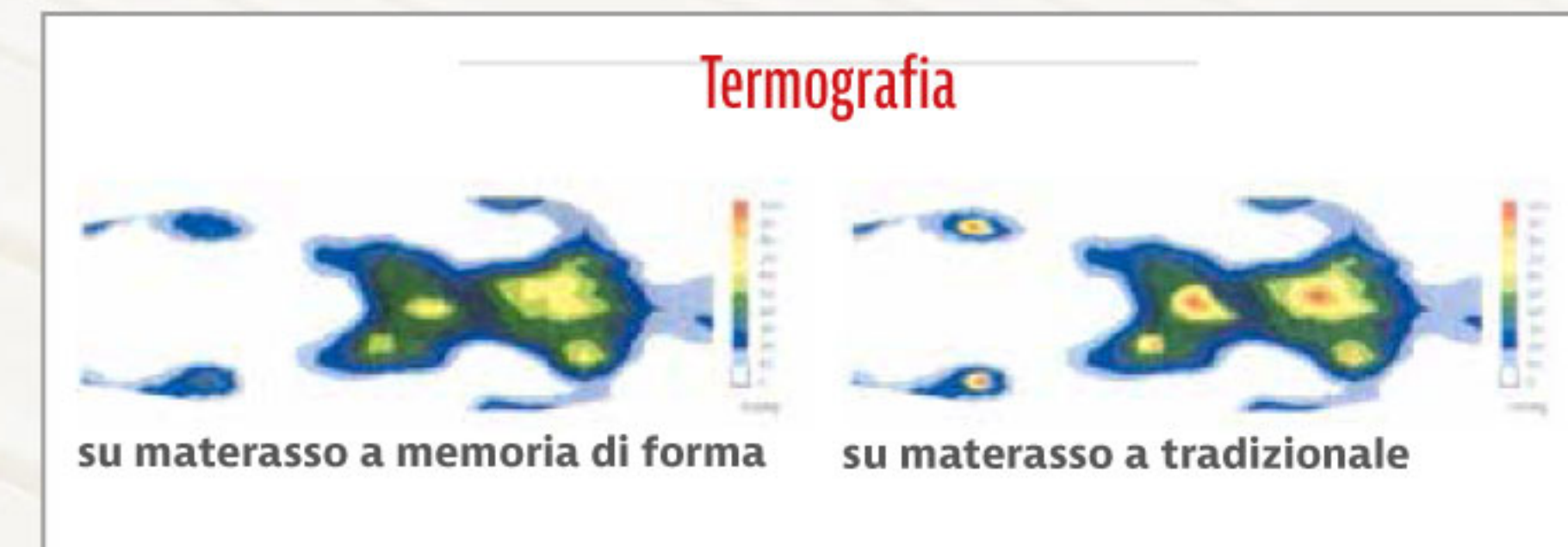
COS'È IL MEMORIA DI FORMA?

È un materiale viscoelastico tecnologicamente avanzato, nato dalla ricerca della N.A.S.A. ed impiegato nell'allestimento dei sedili degli Shuttle per assorbire le enormi spinte in fase di decollo, salvaguardando il benessere degli astronauti.

Grazie alle proprietà ergonomiche, il suo utilizzo si è rivelato eccellente nel campo dei complementi per il riposo, queste le sue caratteristiche più importanti:

- ▶ È capace di prendere la forma del corpo e di distribuirne uniformemente la pressione su tutta la superficie, tornando alla forma originaria in modo lento e controllato, così da garantire sempre la corretta postura.
- ▶ Garantisce igienicità per le sue proprietà anallergiche e antimicrobiche.
- ▶ Non vengono impiegati espandenti nocivi per l'uomo o sostanze dannose allo strato di ozono.

Riducendo al minimo i punti di pressione, favorisce la circolazione sanguigna e aiuta a prevenire dolori alle articolazioni e alla colonna vertebrale.



CHE COS'È L'AIR CELL®?

È un materiale espanso innovativo e per realizzarlo non vengono utilizzati materiali dannosi alla salute e all'ambiente.

- ▶ Elevatissima traspirabilità grazie alla configurazione a "cellule aperte"
- ▶ Alto grado di resilienza (resistenza alla compressione)
- ▶ Massimo comfort grazie alla capacità di adattarsi alle pressioni esercitate dal peso corporeo
- ▶ Totalmente anallergico, elastico e indeformabile aiuta la respirazione e porta beneficio all'umore e al corpo.